

# M1 och M2 anslutningsvarianter

SAMTLIGA ANSLUTNINGSVARIANTER NEDAN ÄR MÖJLIGA MED SAMMA AGGREGAT.  
Spara och skicka till [order@acetec.se](mailto:order@acetec.se)

TL = Tilluft

AL = Avluft

UL = Uteluft

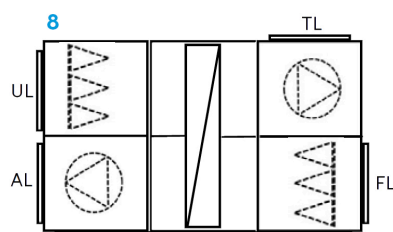
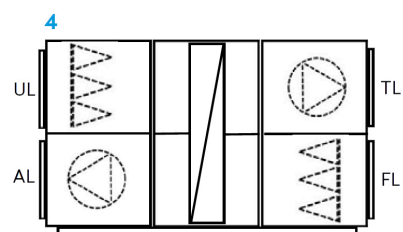
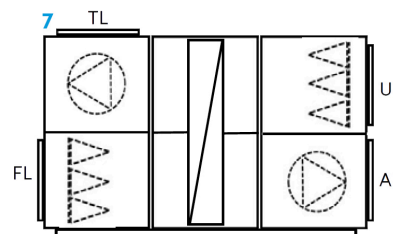
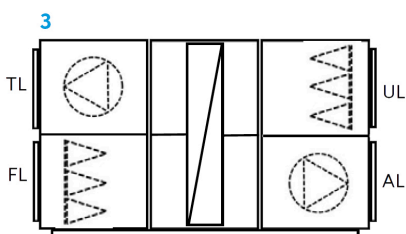
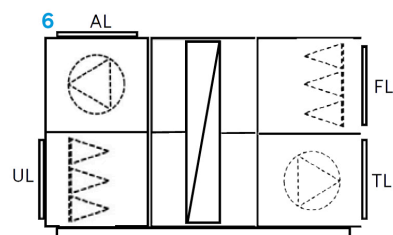
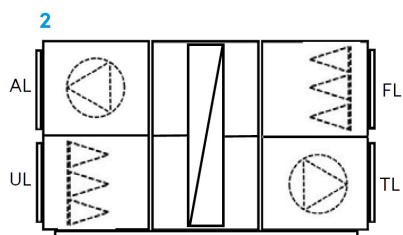
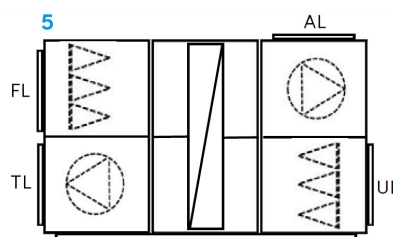
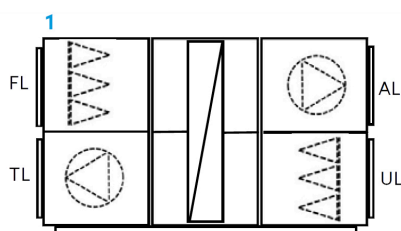
FL = Frånluft

## Välj anslutningsvariant

1: Välj inspektionssida, vänd aggregatet för rätt fläktplacering.

2: Välj placering av tilluftsfäkt i övre eller nedre plan under inställningar fläkt.

3: Byt eventuell plats på takpanel och övre gavelpanel på fläktmodul med fläkt i övre plan genom att lossa på panellås.



Ordernummer G5:

Anslutningsvariant:

Datum:

Märke /objekt:

Namn:

Namnförtydligande: